

会員外の方

# 会員番号発行・マイページ登録方法

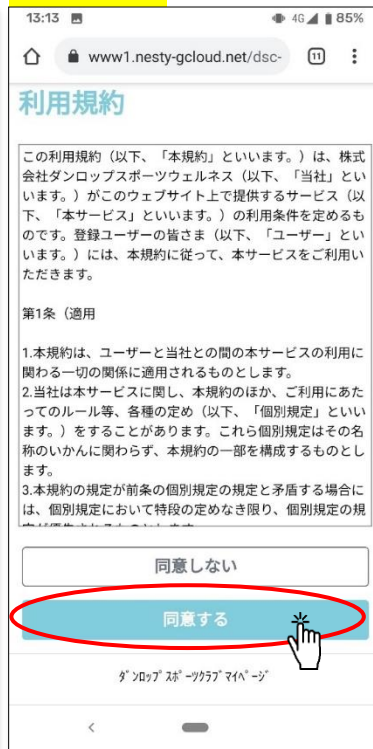
パソコン  
スマートフォン

https://www1.nesty-gcloud.net/dunloptennisschool/  
ログイン・ご登録はこちら

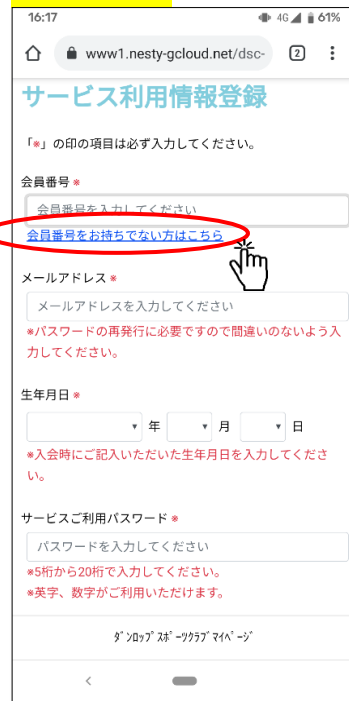
## Step①



## Step②




## Step③



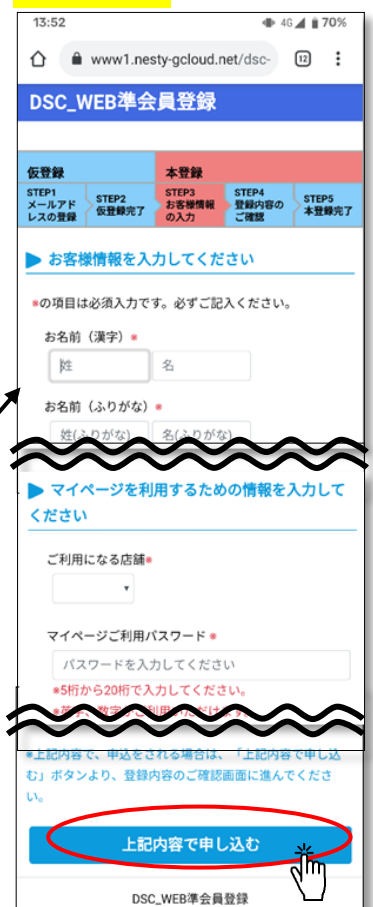
## Step④



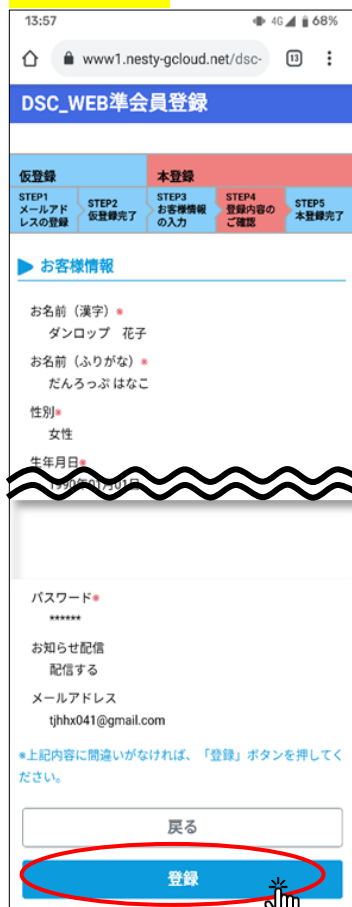
## Step⑤



## Step⑥



## Step⑦



## Step⑧



お名前や生年月日は  
イベントに参加する方の  
情報を入力してください。  
マイページ(イベント予約サ  
イト)の登録もこちらの画面  
から同時に行えます。

# イベント申込み方法

### Step ①

### Step ②

### Step ③

### Step ④

### Step ⑤

### Step ⑥

### Step ⑦

### Step ⑧

- A** スマートフォンで操作する場合は、 をタップ
- B** イベント・短期教室をタップ
- C** スマートフォンで操作する場合は、 をタップ
- D** イベント申込をタップ
- E** 根岸を選択
- F** カレンダーでイベントの開始日から選択、又は画面下の一覧から選択
- G** 参加希望の申込をタップ
- H** 支払方法を選択し、申込をタップ  
※店頭でのお支払いを選択した場合は、申込をタップした時点で申込完了
- I** クレジットカードでのお支払いを選択した場合は、クレジットカード情報を入力し、決済するをタップ
- J** はいをタップし申込完了

**I** 決済する

DSC(代)・短期教室

**J** はい

いいえ

特定商取引法に基づく表示: <https://www.wellness-dunlopports.jp/transaction-law>

上記内容で決済をされる場合は、次のボタンより、決済を行ってください。